



Пілотний проєкт з мінімізації корупційних ризиків в правничих школах України: результати вхідного опитування представників спільноти юридичного факультету Ужгородського національного університету

Анна Іщенко, національна експертка-соціологиня Програми USAID «Справедливість для всіх», директорка Науково-дослідницького центру прикладної соціології «Соціоплюс»

26 червня 2023р.

Реалізація пілотного проєкту з підвищення інституційної спроможності зацікавлених правничих шкіл України до мінімізації корупційних ризиків здійснюється за підтримки Міністерства освіти і науки України у співпраці з Офісом доброчесності Національного агентства із запобігання корупції та за підтримки Програми USAID «Справедливість для всіх».

Результати опитування та роль соціологічного моніторингу в антикорупційній діяльності юридичного факультету Ужгородського національного університету

39.47% опитаних здобувачів та **38.24%** опитаних викладачів визначили, що їм не відомо про проведення опитувань серед здобувачів з метою оцінки міри розповсюдження корупційних проявів

31.1% опитаних здобувачів визначили, що **регулярне анонімне опитування** щодо корупційних ризиків є одним із **дієвих механізмів боротьби із корупційними проявами** для Вашого університету

Результати опитування здобувачів

Квітень-травень 2023 року

Опитування здобувачів

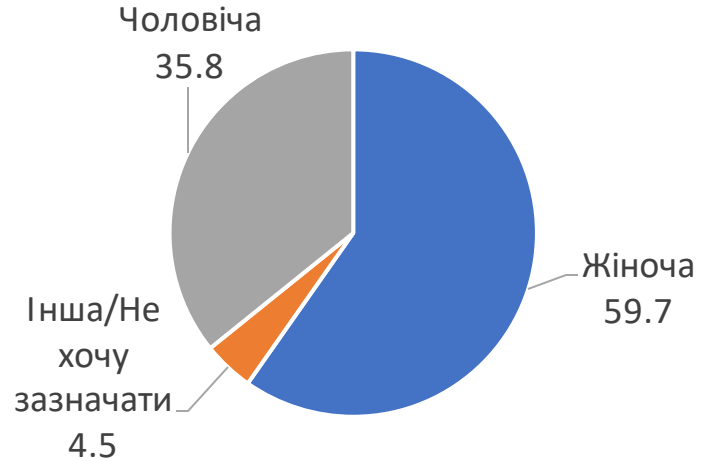
Термін опитування: квітень-травень 2023 року

Кількість опитаних здобувачів: 380 здобувачів

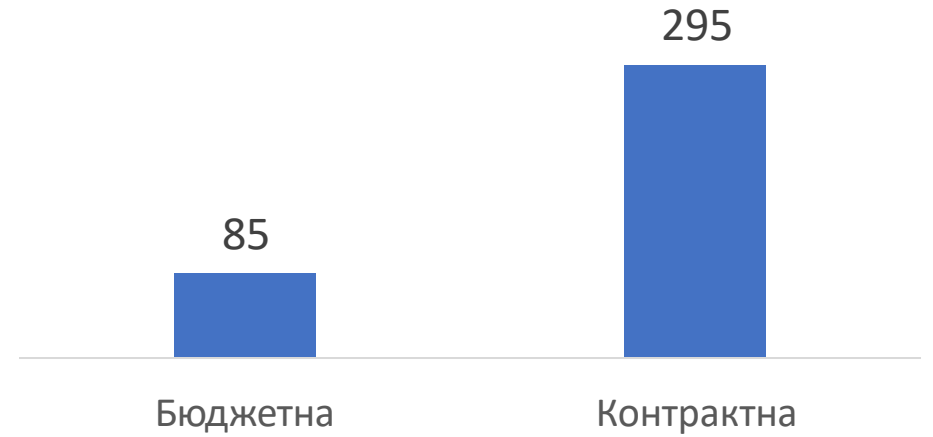
Метод опитування: онлайн опитування за допомогою Google Forms

Портрет опитаних

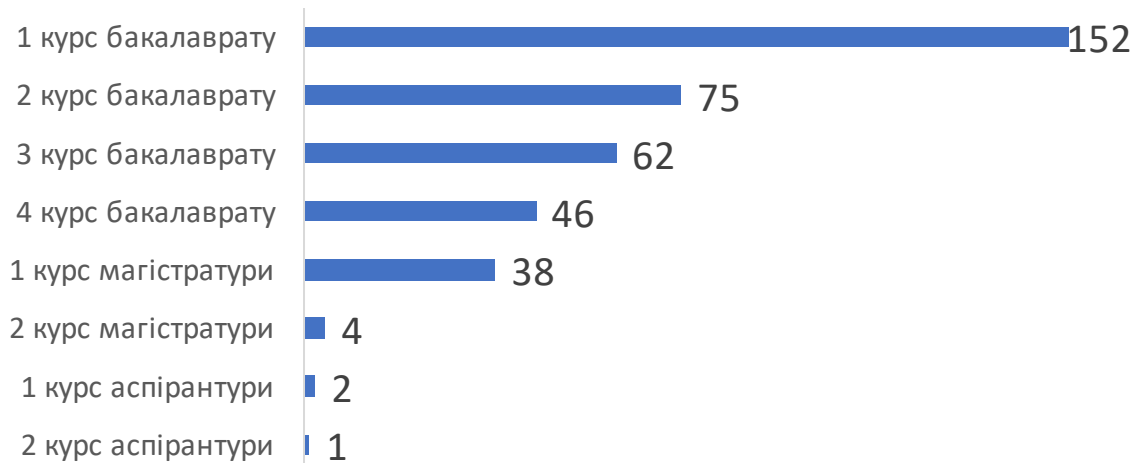
Стать респондента



Форма навчання



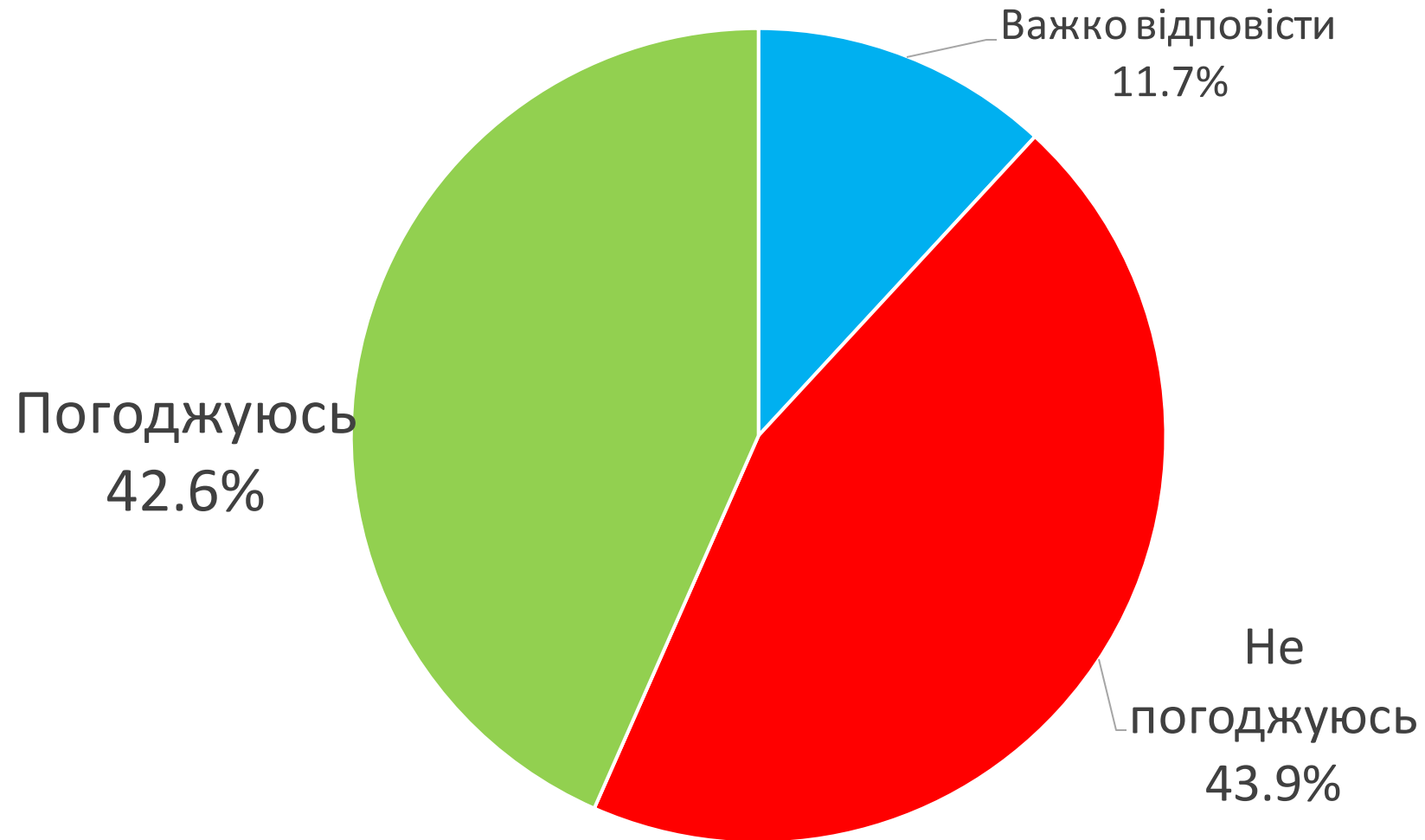
Курс навчання:



Вкажіть, будь ласка, Вашу спеціальність:

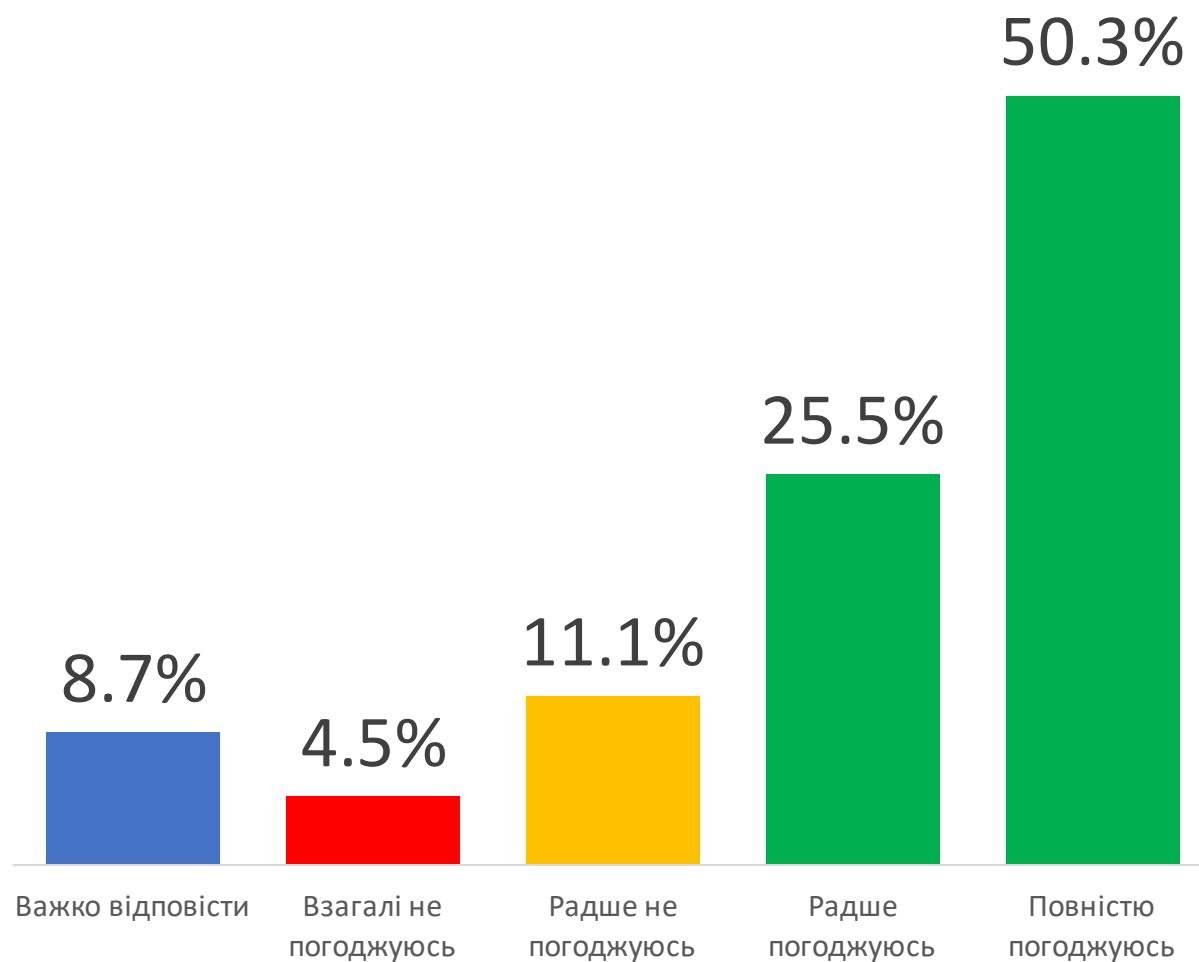


В Університеті відчувається необхідність системної роботи із подолання корупційних ризиків

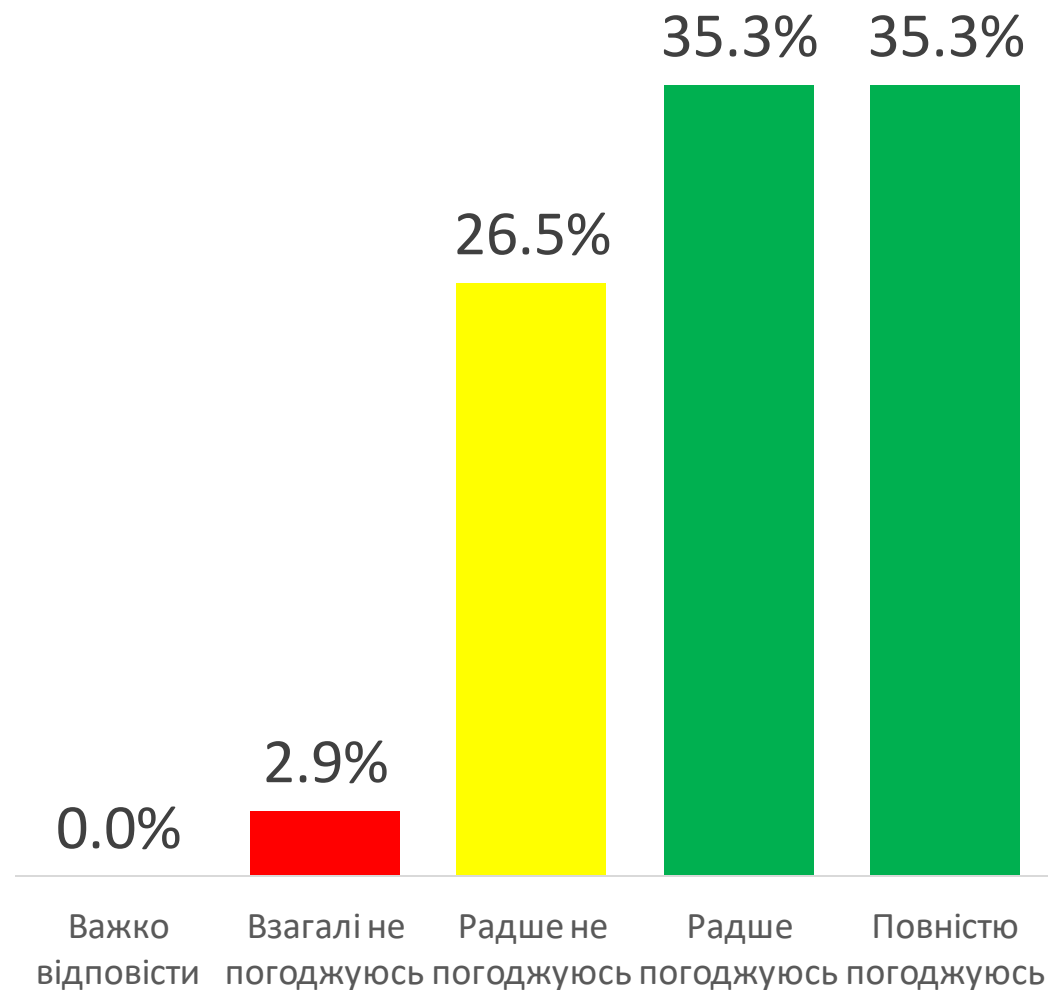


Університет, в якому я працюю, вільний від корупції в усіх її проявах

ОПИТУВАННЯ ЗДОБУВАЧІВ



ОПИТУВАННЯ ВИКЛАДАЧІВ



Які механізми боротьби із корупційними проявами Ви вважаєте найдієвішими для Вашого університету?



Інформування та ознайомлення


Оцінка ефективності інформування, визначення найбільш ефективних каналів зворотного зв'язку та поширення інформації

Інформування та рівень ознайомлення

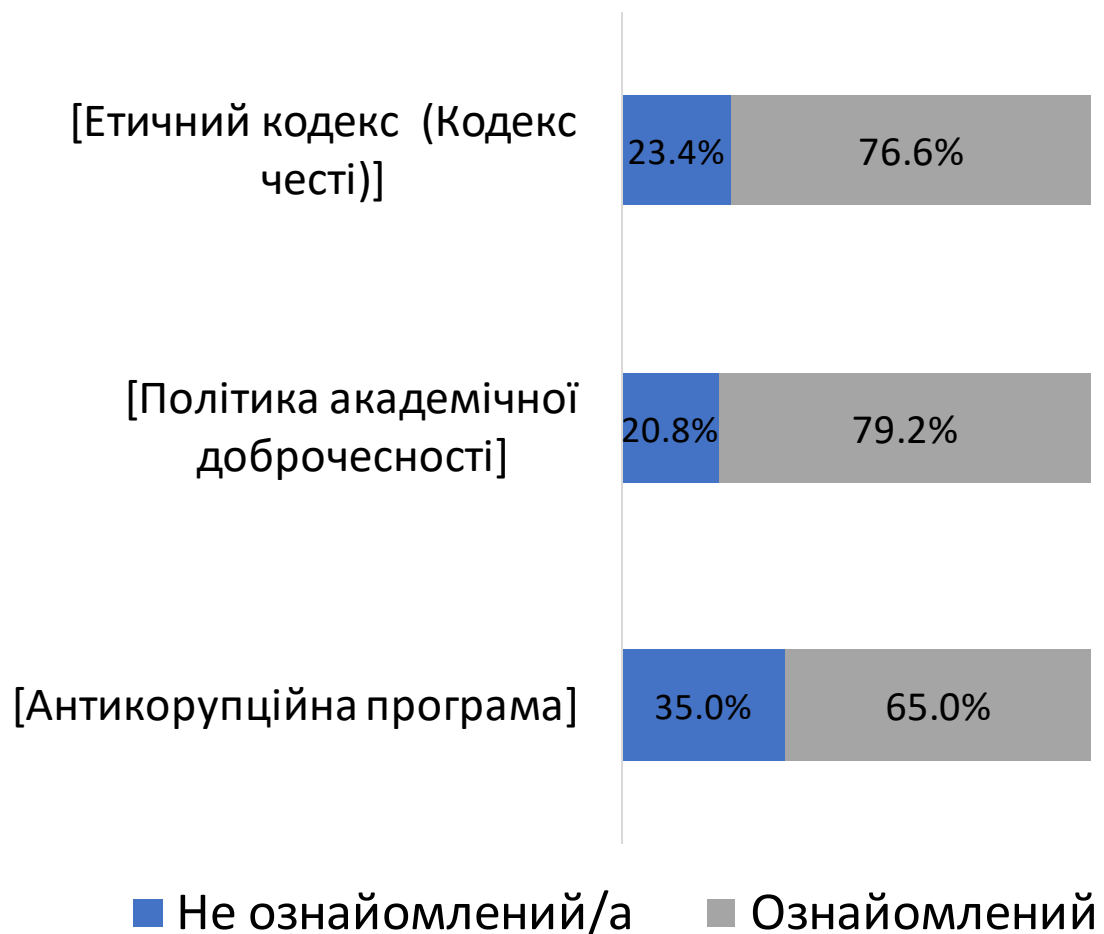
З яких джерел Ви найчастіше отримуєте інформацію про новини університету та Вашого факультету?



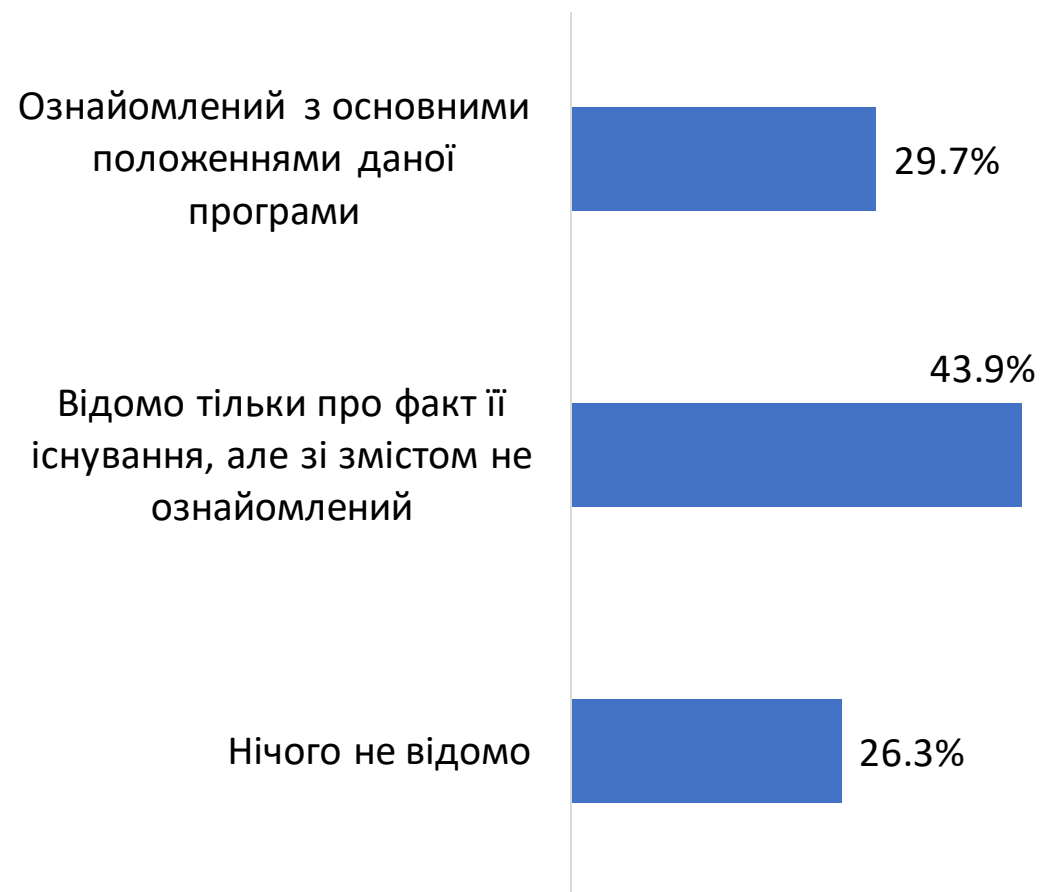
Чи відомо Вам про...



Оцініть, будь ласка, наскільки Ви
ознайомлені з такими політиками вашого
університету...

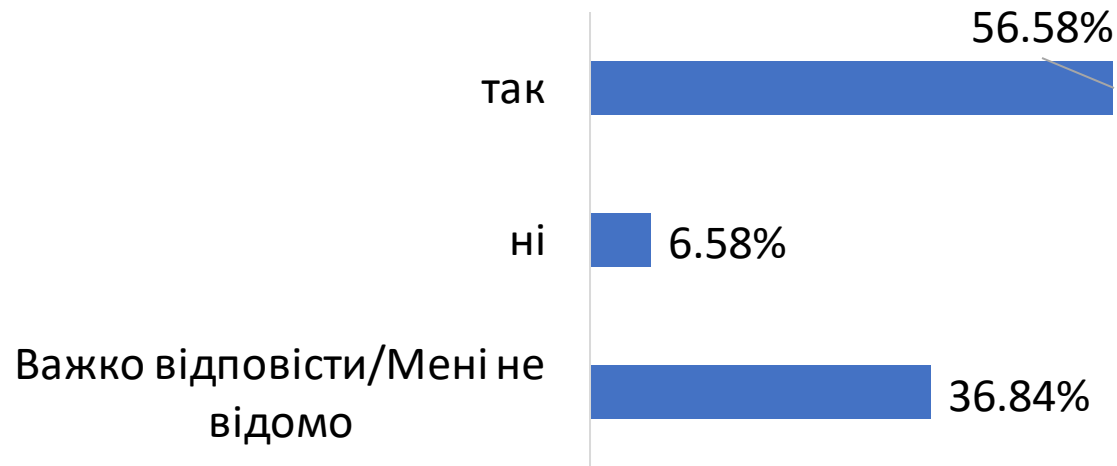


Що Вам відомо про
антикорупційну програму
вашого університету?



Як часто впродовж семестру Ви обговорювали з викладачами або куратором або іншими відповідальними особами такі питання?	[Як і куди звертатись у разі виявлення корупційних порушень]
Ніколи	47.63%
Час від часу	40.00%
Постійно	12.37%

Як на Вашу думку, чи можна подати повідомлення про корупційне правопорушення анонімно?

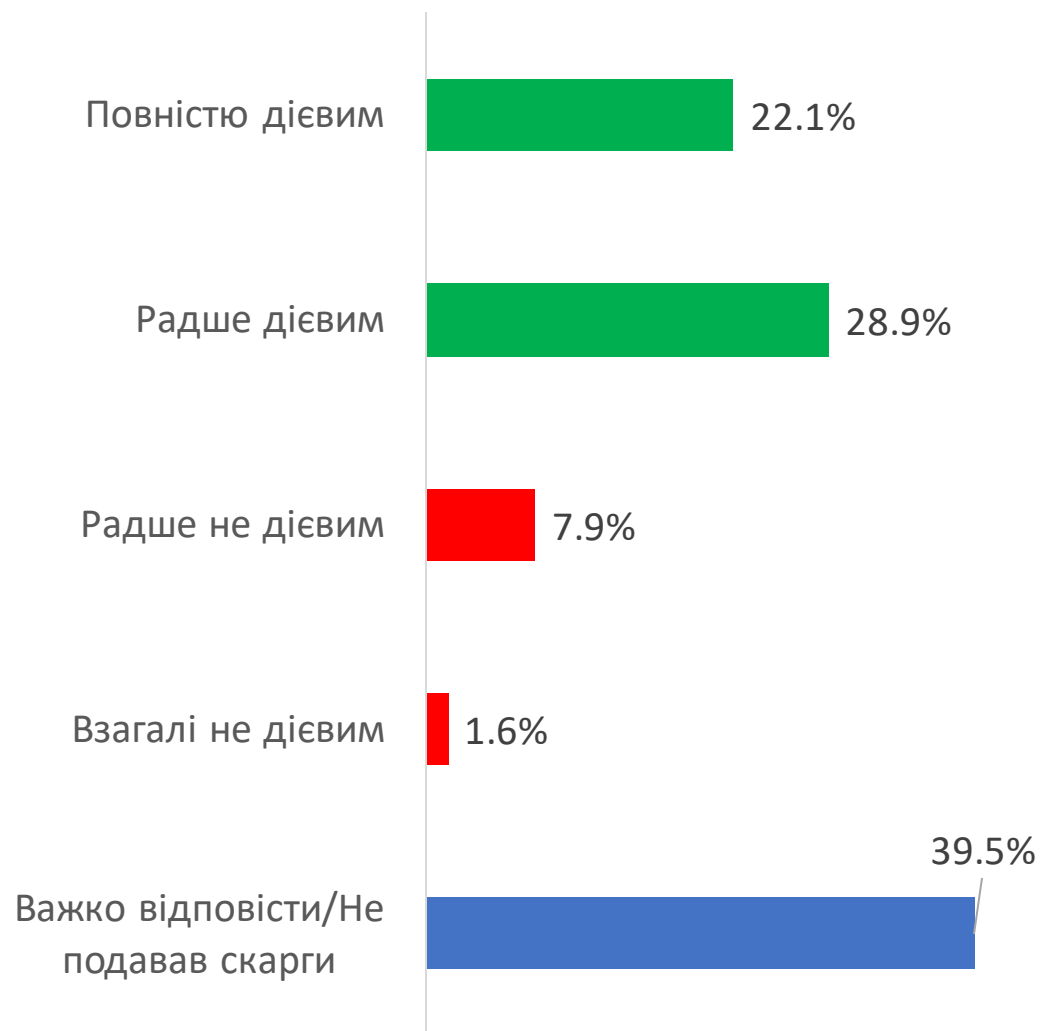


Уповноважений та керівництво університету забезпечує регулярне інформування про стан протидії корупції

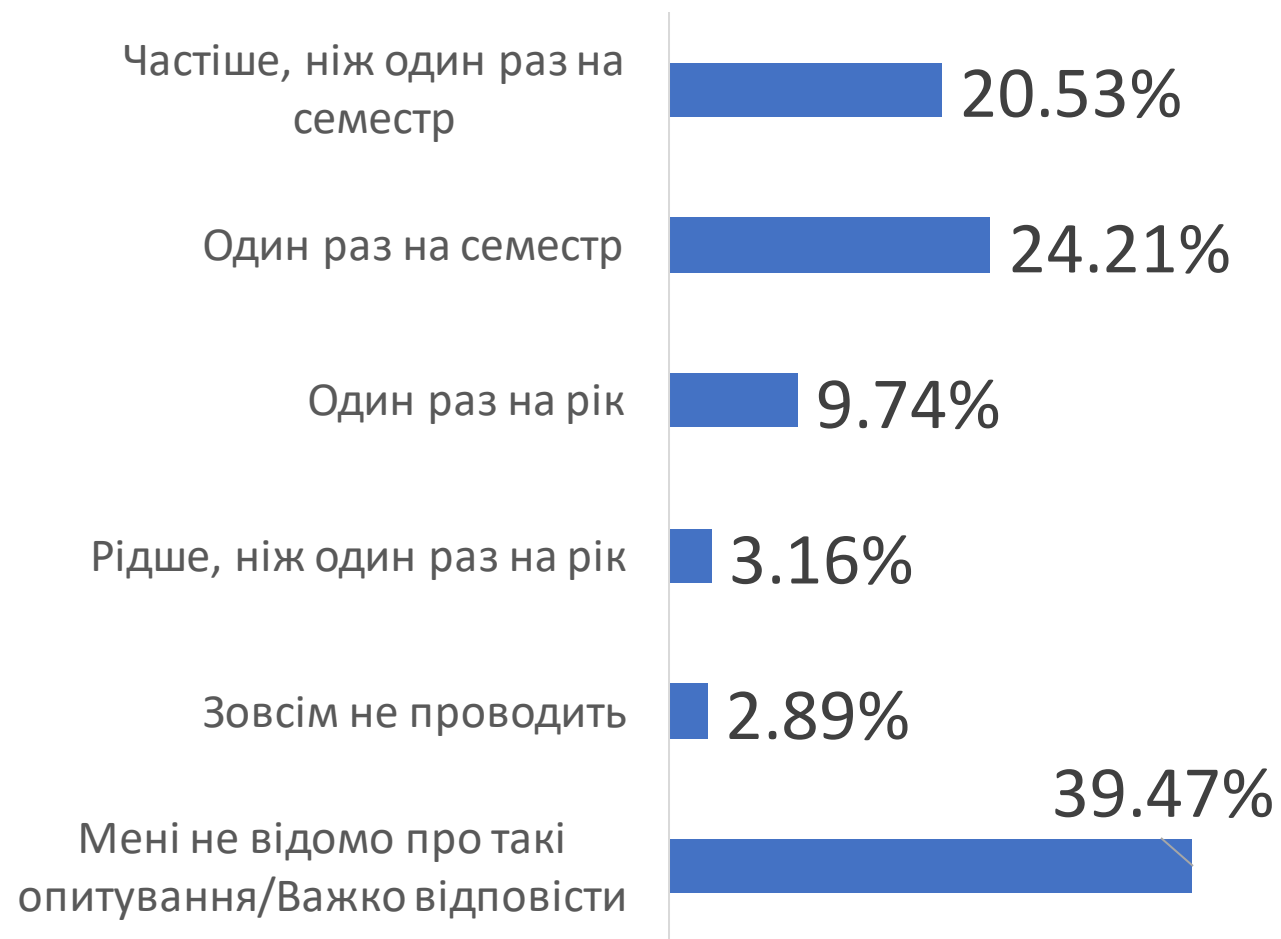


- Важко відповісти
- Взагалі не погоджуюсь
- Радше не погоджуюсь
- Радше погоджуюсь
- Повністю погоджуюсь

Оцініть наскільки, на Вашу думку, дієвим є механізм подачі скарги щодо незадоволеності освітнім процесом в університеті:



Як часто Ваша кафедра/факультет/Уповноважений(а) проводить опитування серед здобувачів з метою оцінки міри розповсюдження корупційних проявів?



Які форми просвітницьких заходів з впровадження антикорупційної програми Вам були б найбільш зручними?



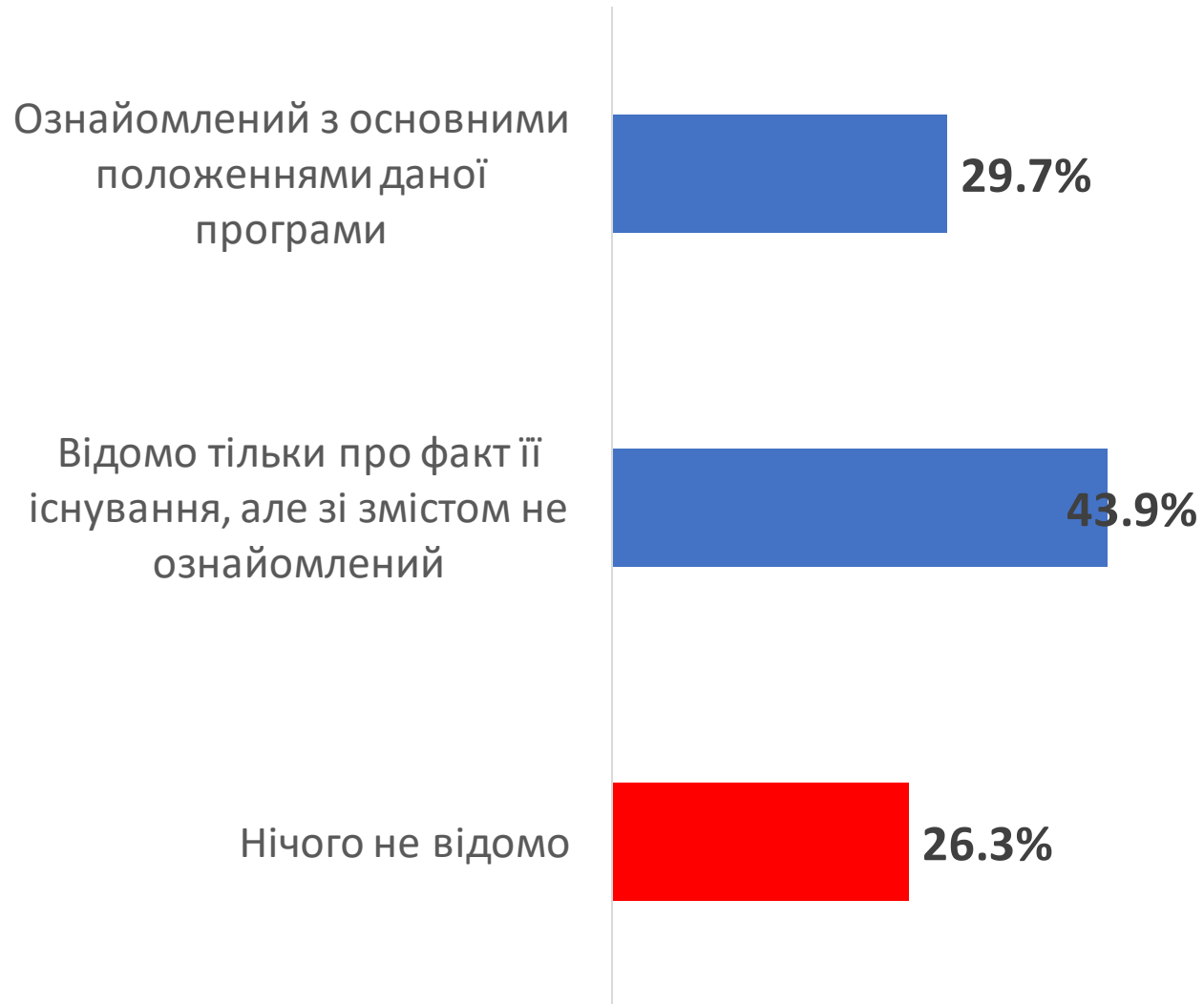
Якщо з Вами персонально траплялися конфліктні ситуації під час навчання в університеті, до кого Ви зверталися щодо розв'язання конфліктної ситуації?



Антикорупційний уповноважений

Оцінка окремих складових діяльності Антикорупційного уповноваженого очима здобувачів

Що Вам відомо про антикорупційну програму вашого університету?



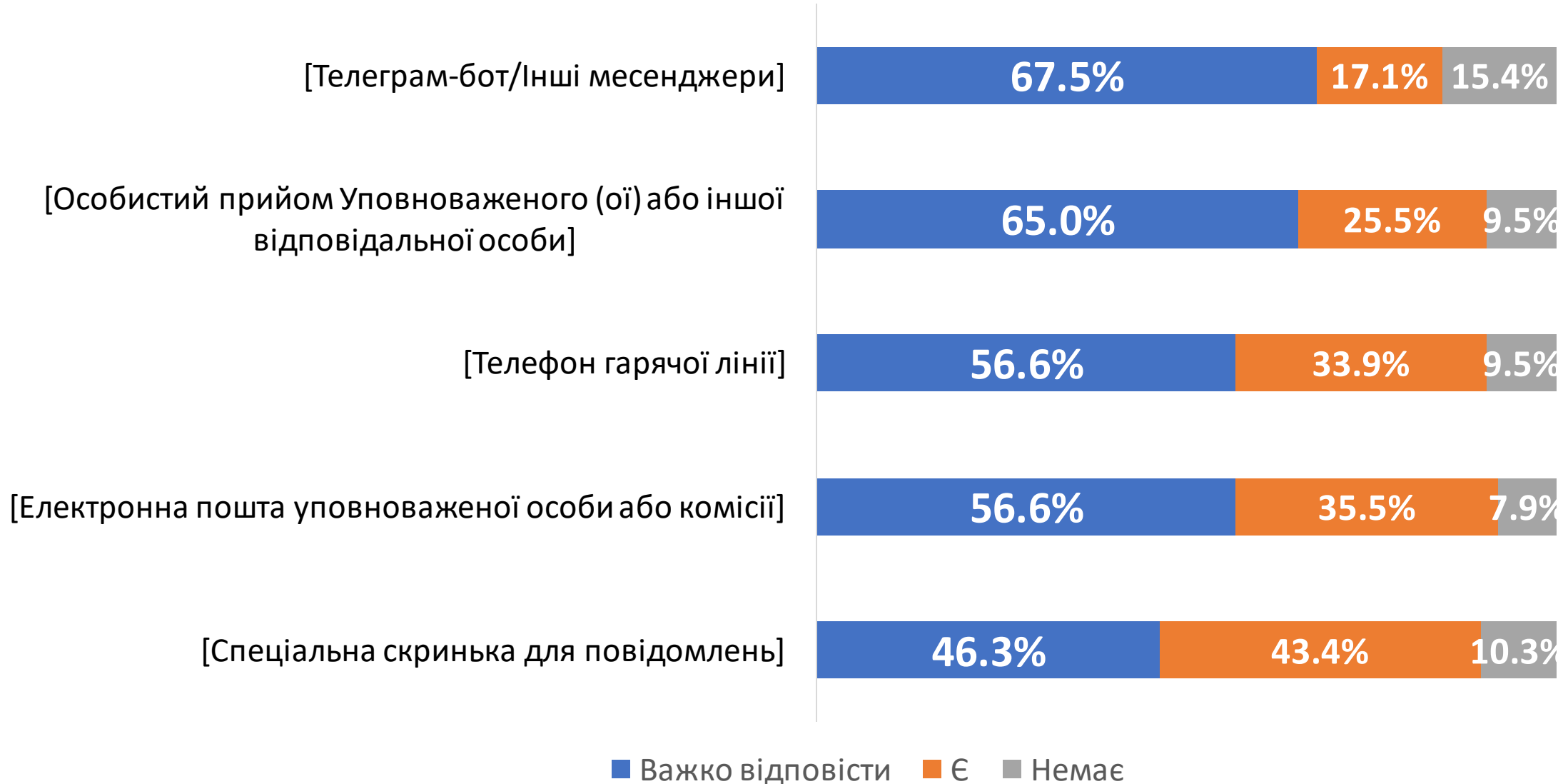
Чи відомо Вам про ...



Наскільки Ви погоджуєтесь з наступними твердженнями?

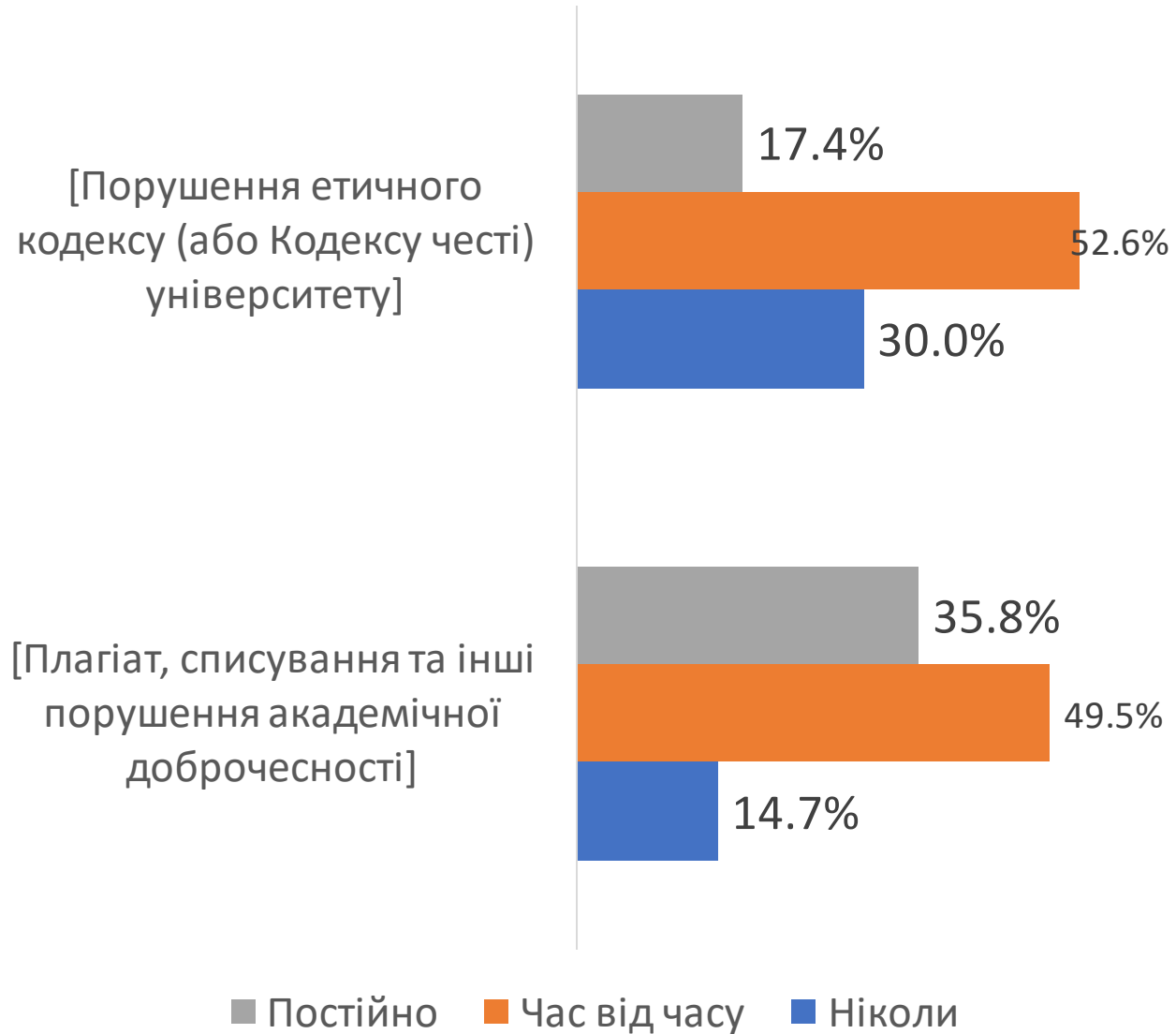
	[Я повністю проінформований про процедуру інформування про виявлені мною корупційні прояви]	[Уповноважений/а та керівництво університету зацікавлені у виявленні корупційних проявів і притягненні відповідальності осіб, які їх вчинили]	[Уповноважений/а повною мірою інформує про свою роботу]	[Я впевнений у справедливості розгляду поданої мною скарги щодо виявленого порушення]	[Уповноважений та/або керівництво університету усіляко сприяє підвищенню моєї обізнаності про основні антикорупційні заходи]
Важко відповісти	5.53%	12.11%	12.11%	12.11%	12.89%
Взагалі не погоджуюсь	3.42%	3.95%	8.42%	5.00%	6.05%
Радше не погоджуюсь	6.58%	7.11%	9.74%	5.53%	9.47%
Радше погоджуюсь	28.68%	26.05%	29.21%	27.37%	25.26%
Повністю погоджуюсь	55.79%	50.79%	40.53%	50.00%	46.32%

Які канали повідомлення про вчинення корупційних правопорушень існують у вашому закладі освіти?

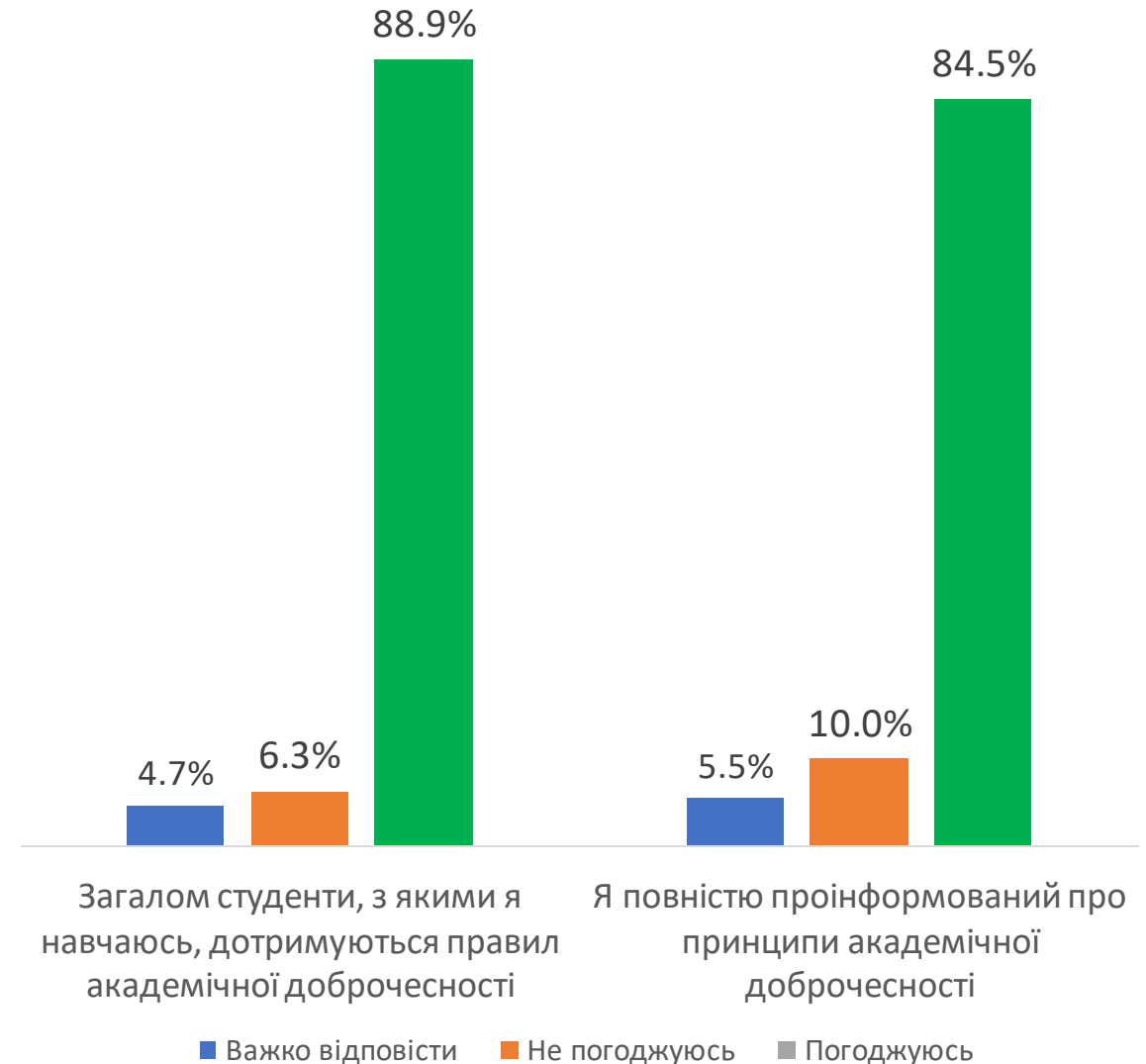


Академічна доброчесність

Як часто впродовж семестру Ви обговорювали з викладачами або куратором або іншими відповідальними особами такі питання?



Наскільки Ви погоджуєтеся з наступними твердженнями?



Знання та навички

Оцініть, будь ласка, свої знання та вміння застосовувати на практиці такі антикорупційні навички:



Якщо Вам відомі випадки неповідомлення про виявлені корупційні правопорушення з боку студентів, то що, на Вашу думку, було цьому причиною?



З якими із перелічених проявів Ви стикались протягом поточного навчального року під час освітнього процесу?



Опитування викладачів та допоміжного складу

Квітень-травень 2023 року

Опитування викладачів та співробітників

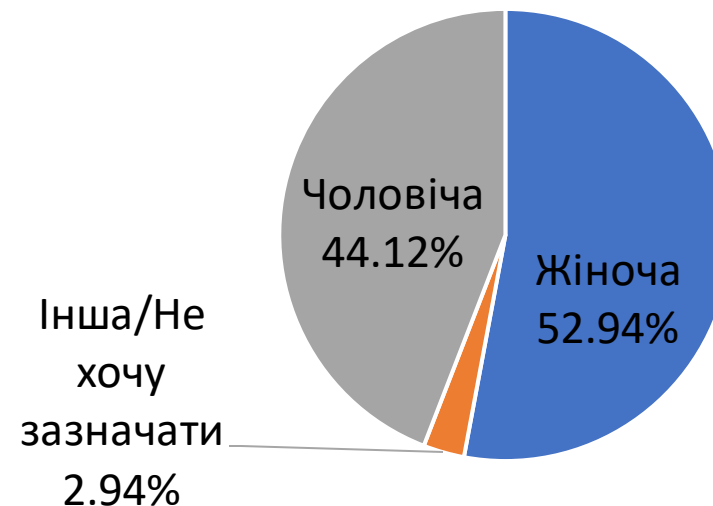
Термін опитування: квітень-травень 2023 року

Кількість опитаних здобувачів: 34 респондента

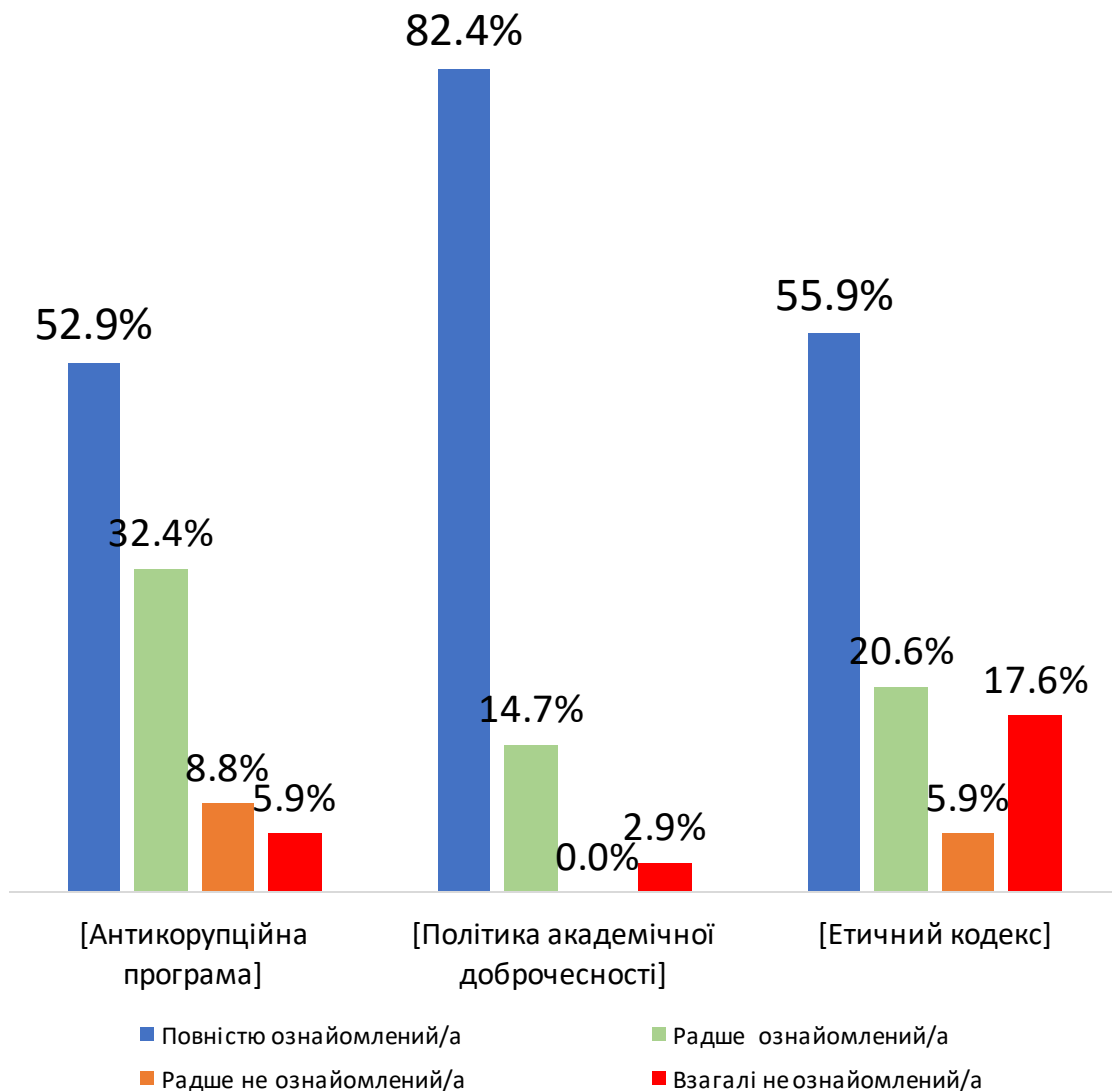
Метод опитування: онлайн опитування за допомогою Google Forms

	Кількість опитаних:
Викладач/ка кафедри	29
Лаборант	1
Не хочу вказувати власну посаду	1
Представник адміністрації факультету	2
Представник/ця адміністрації університету	1
	34

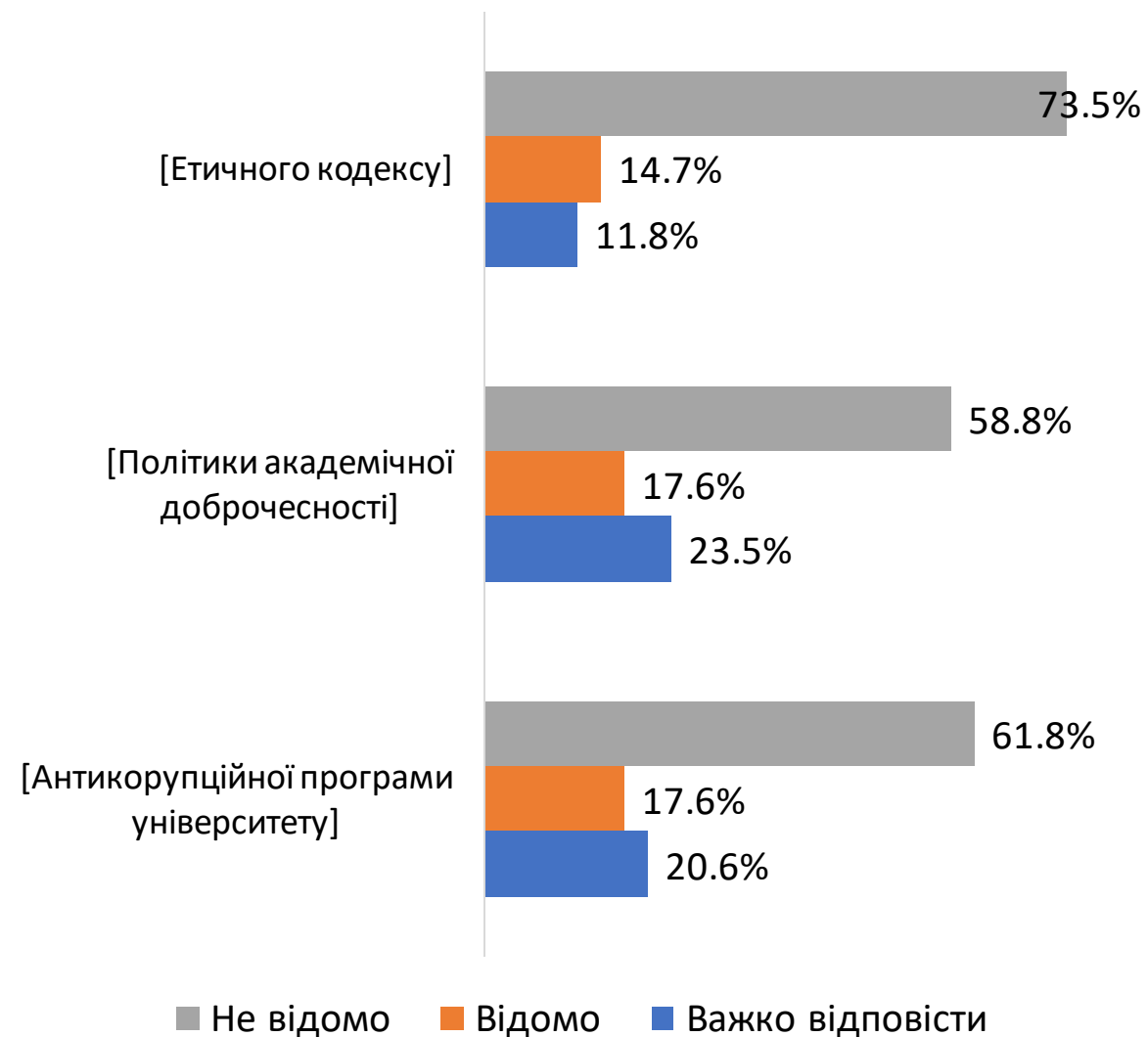
Стать респондентів



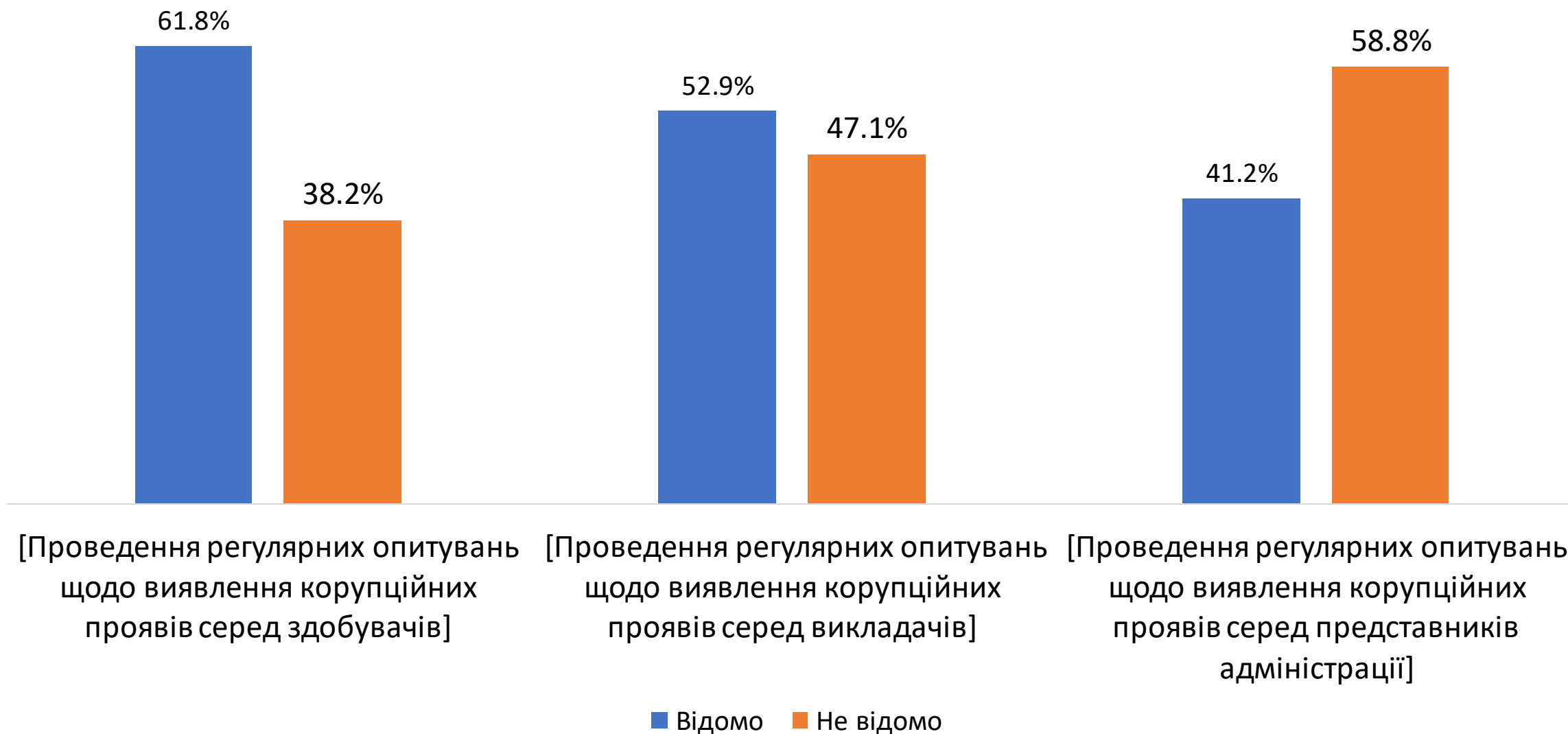
Оцініть, будь ласка, наскільки Ви
ознайомлені з такими політиками вашого
університету...



Чи відомо Вам про конкретні випадки
застосування чи притягнення до
відповідальності в рамках...



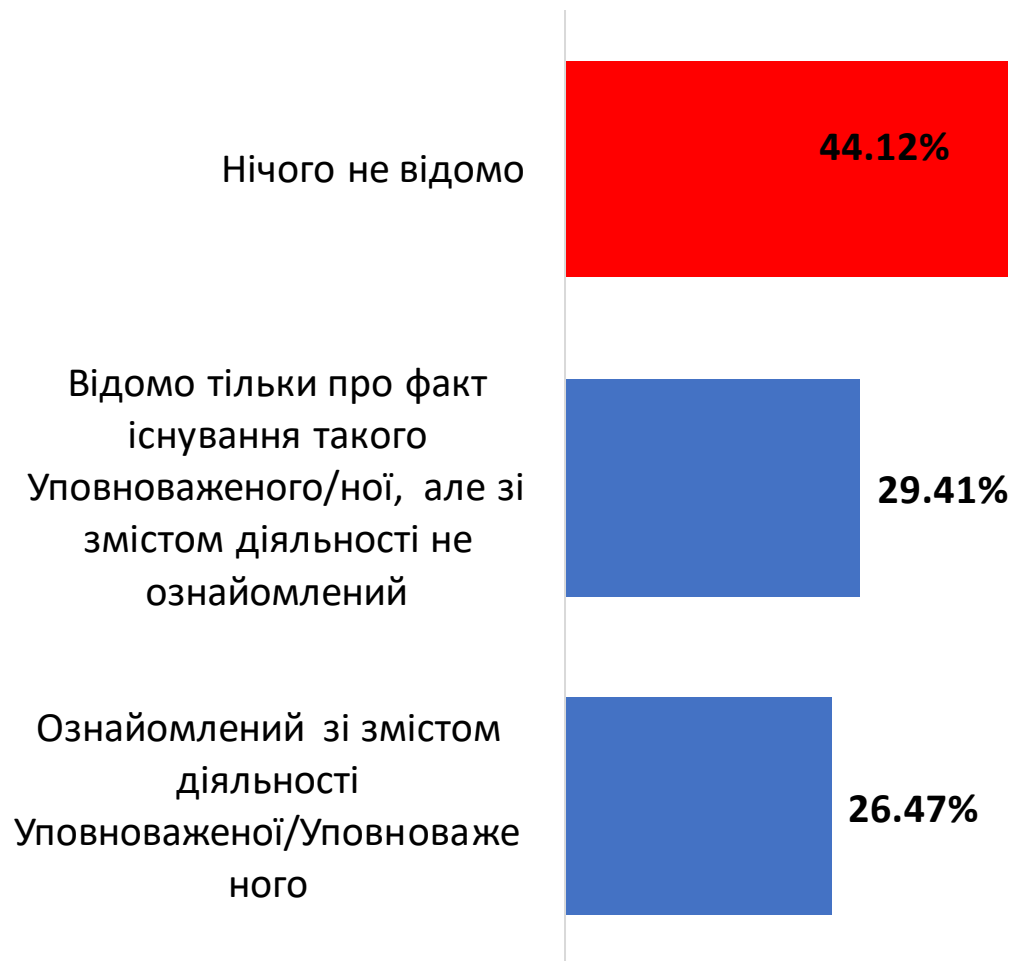
Чи відомо Вам про реалізацію таких складових антикорупційної політики вашого університету?



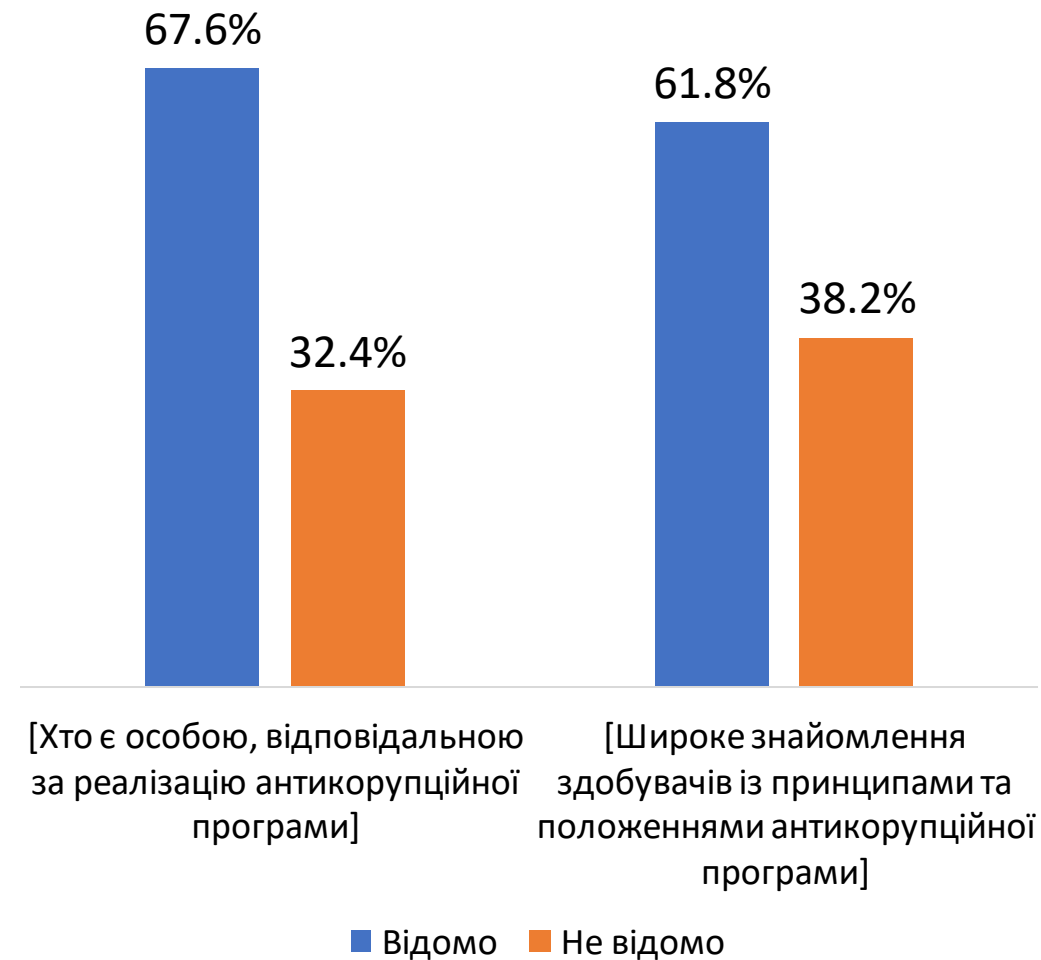
Антикорупційний уповноважений

Оцінка окремих складових діяльності Антикорупційного уповноваженого

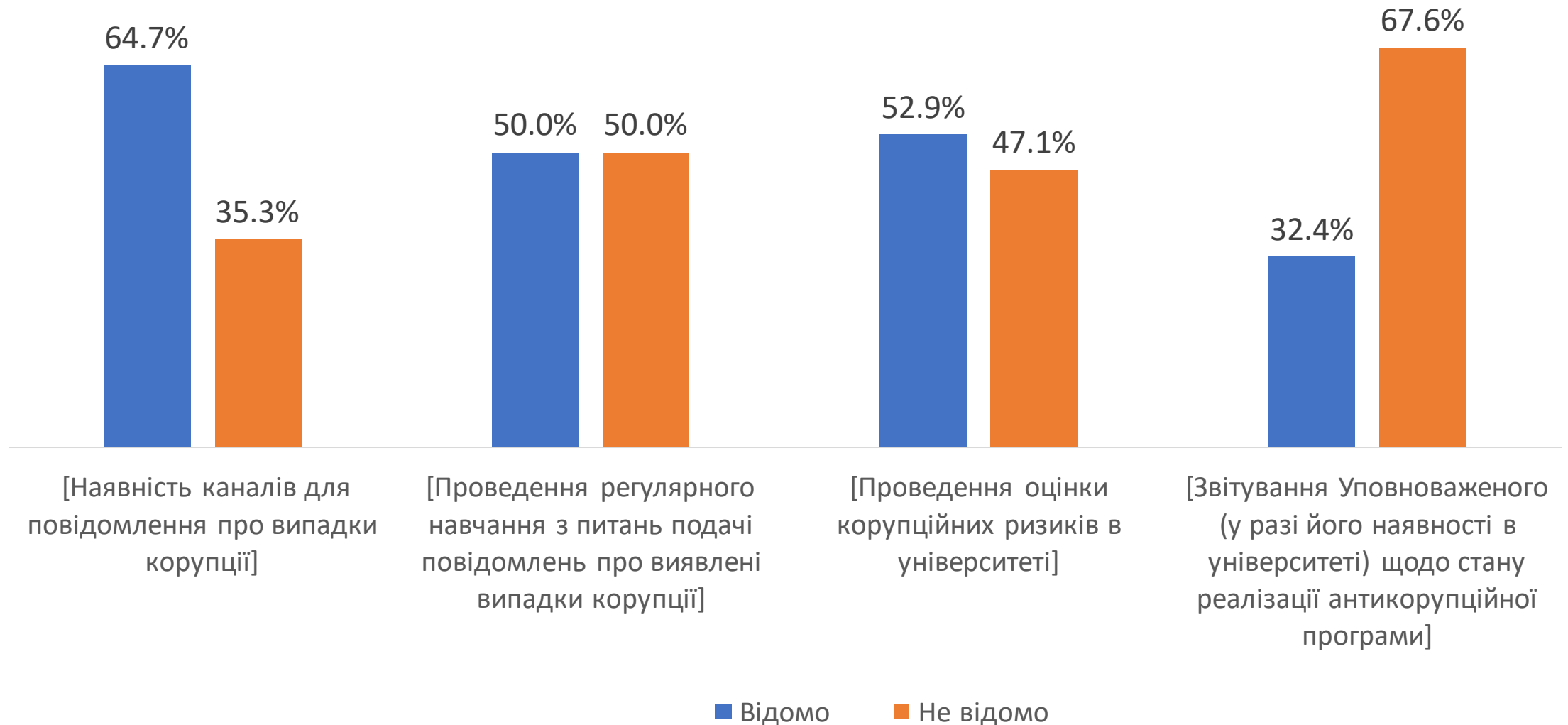
Що Вам відомо про діяльність
Уповноваженого щодо реалізації
антикорупційної програми?



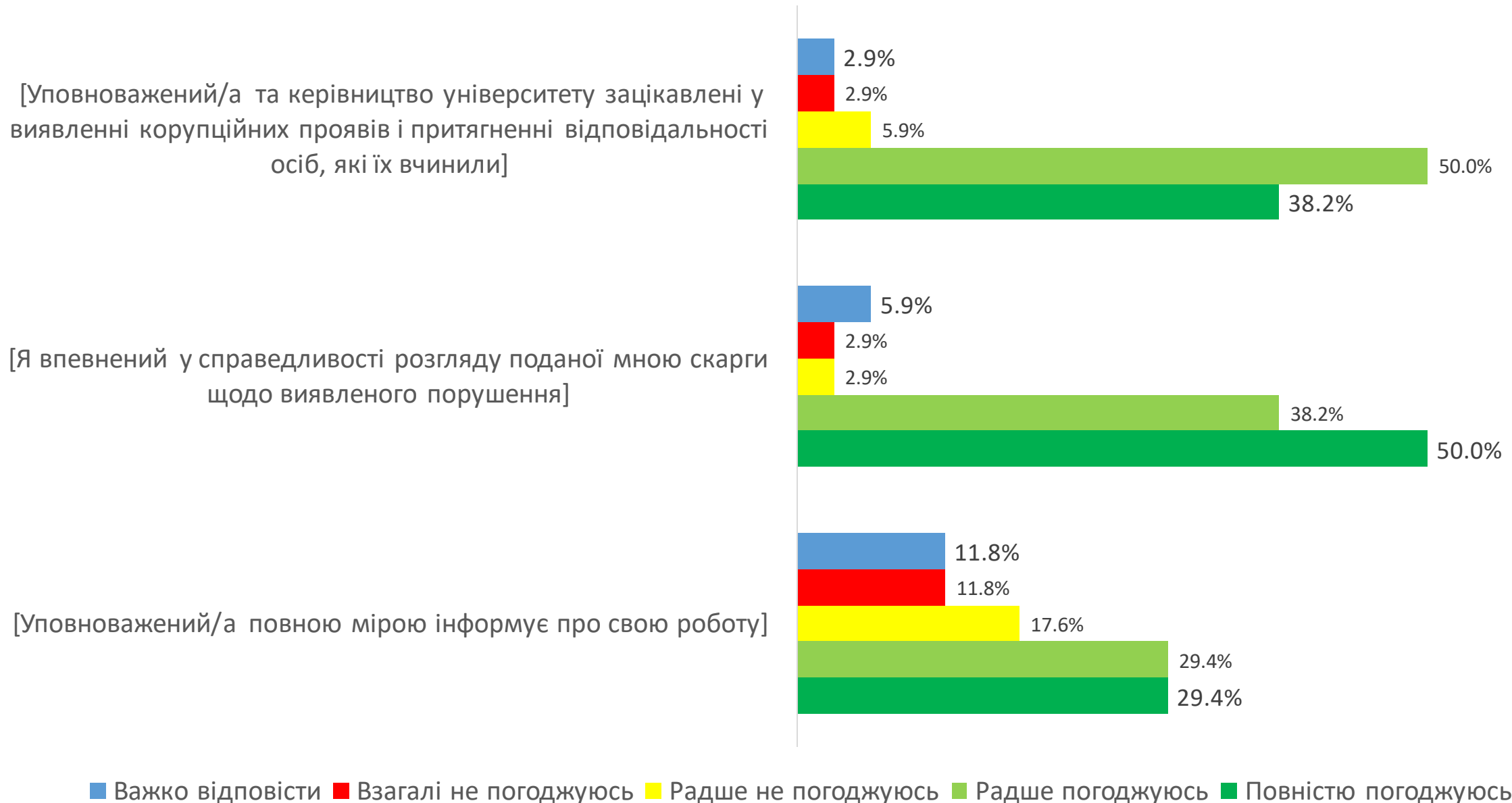
Чи відомо Вам про реалізацію таких
складових антикорупційної політики
вашого університету?



Чи відомо Вам про реалізацію таких складових антикорупційної політики вашого університету?

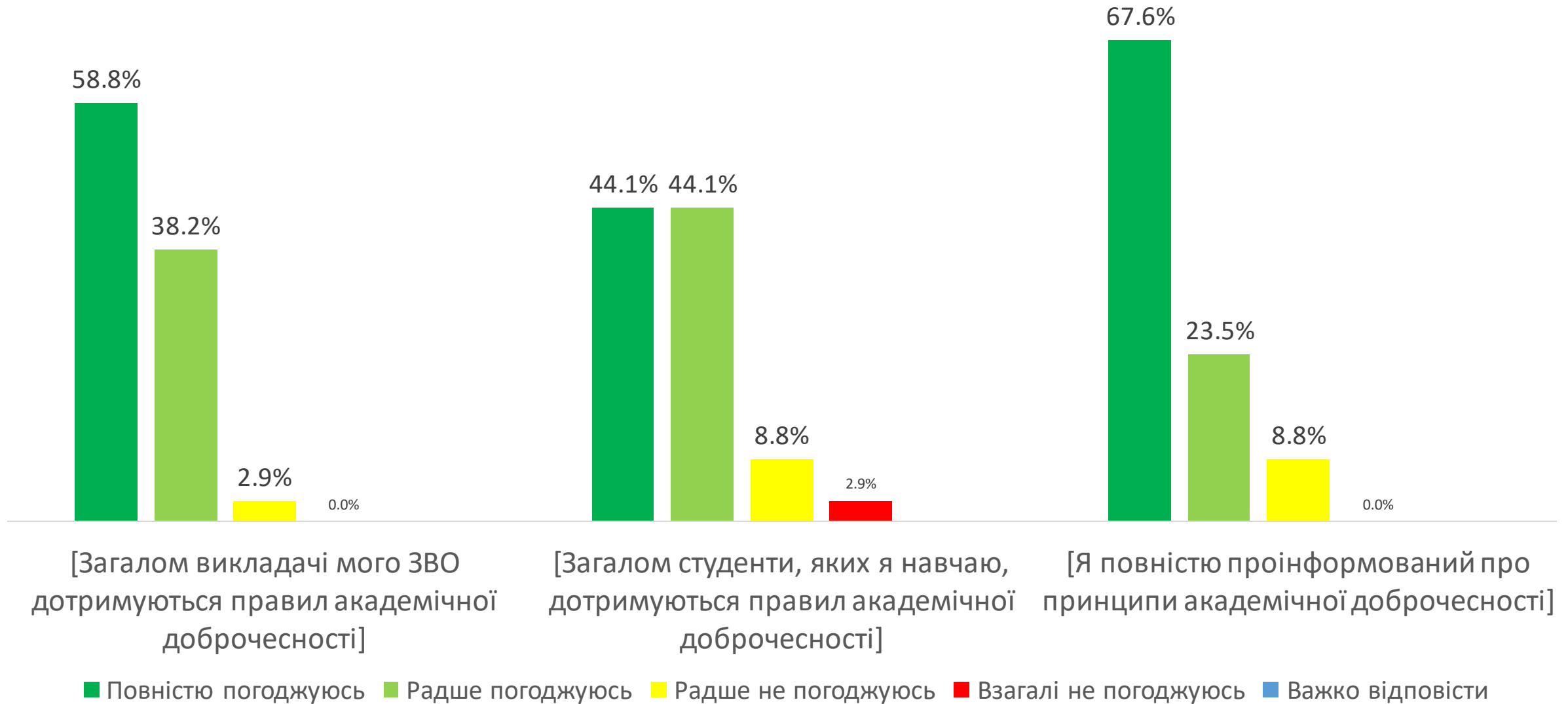


Наскільки Ви погоджуєтеся з наступними твердженнями?



Академічна доброчесність

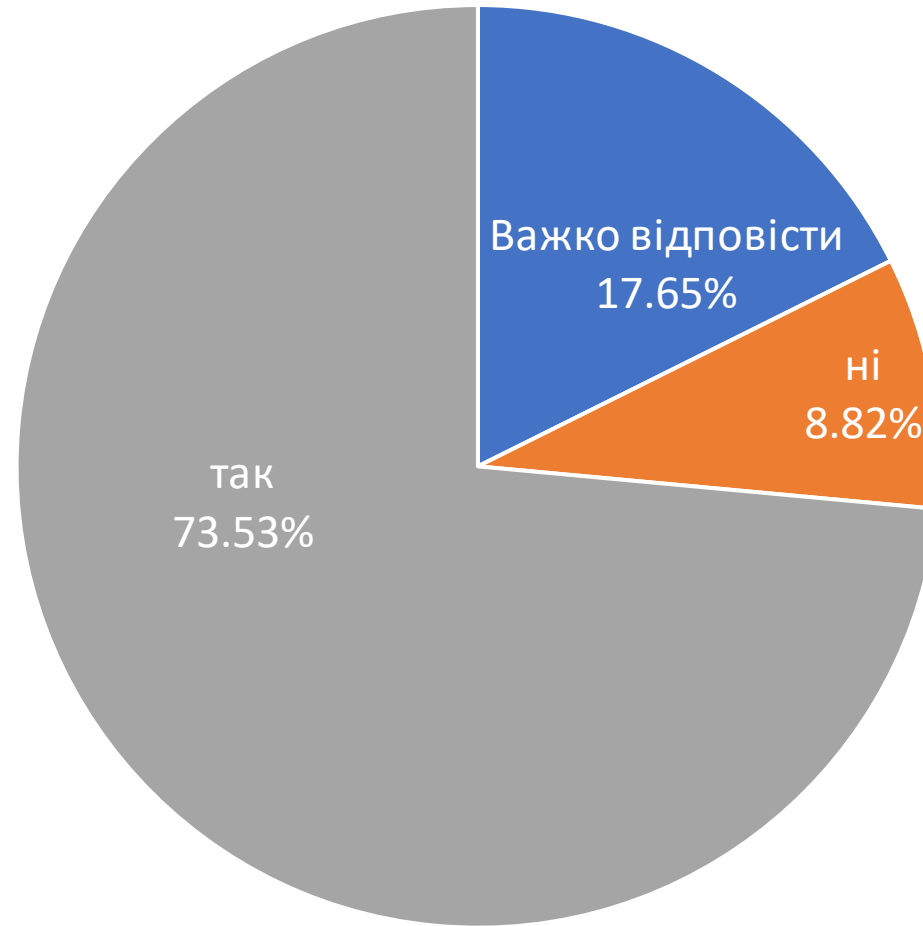
Наскільки Ви погоджуєтеся з наступними твердженнями?



Знання та навички

	[Порядок повідомлення про виявлені корупційні правопорушення]	[Наявні канали повідомлення про виявлені корупційні]	[Механізми та гарантії захисту мене як викривача]	[Процедура оцінки корупційних ризиків та мої права в її межах]	[Моніторинг діяльності університету]
Знаю та вмію застосовувати на практиці	70.59%	79.41%	67.65%	55.88%	50.00%
Знаю, але не вмію застосовувати на практиці	17.65%	11.76%	17.65%	32.35%	32.35%
Не знаю	11.76%	8.82%	14.71%	11.76%	17.65%

Як на Вашу думку, чи можна подати повідомлення про корупційне правопорушення анонімно?



■ Важко відповісти ■ ні ■ так

Чи є у вашому закладі освіти такі канали для повідомлень про вчинення корупційних дій?

[Особистий прийом Уповноваженого (ої) або іншої відповідальної особи]



[Телефон гарячої лінії]



[Електронна пошта уповноваженої особи або комісії]



[Телеграм-бот/Інші месенджери]



[Спеціальна скринька для повідомлень]



■ Важко відповісти ■ Є ■ Немає

Оцініть, будь ласка, рівень своїх знань з тем, що пов'язані із корупцією:

	[Як ЗМІ можуть допомагати розбудові доброчесного суспільства]	[Антикорупційна політика та інфраструктура у світі та Україні]	[Роль громадськості у формуванні, реалізації та моніторингу антикорупційної політики]	[Конфлікт інтересів]	[Антикорупційна експертиза]
Високий	23.53%	32.35%	32.35%	41.18%	20.59%
Середній	70.59%	52.94%	55.88%	50.00%	61.76%
Низький	0.00%	8.82%	2.94%	5.88%	11.76%
Важко відповісти	5.88%	5.88%	8.82%	2.94%	5.88%